

RISCALDATORI A GASOLIO AIRTRONIC D2

KIT VEICOLI INDUSTRIALI / COMMERCIALI



AUTOCARRO




A WORLD OF COMFORT



Eberspächer

KIT VEICOLO INDUSTRIALE / COMMERCIALE

AIRTRONIC D2 con kit



Cod. 29 2826 21 69 05 – D2 12V

Euro 1.010,00

Cod. 29 2826 21 70 05 – D2 24V

Euro 1.010,00

Pos.	Descrizione	Quantità	Codice prodotto
1	Riscaldatore D2 12V, 2.200W con pompa dosatrice Riscaldatore D2 24V, 2.200W con pompa dosatrice	1	25 2069 05 00 00 25 2070 05 00 00
2	Tubo aspirazione aria combustione	50 cm	360 00 006
3	Fascetta tubo aspirazione aria combustione Ø 20-32	1	10 2067 02 00 32
4	Tubo scarico Ø 24 L=600	1	29 2836 06 15 50
5	Terminale scarico Ø 24	1	25 1729 80 06 00
6	Fascetta tubo scarico Ø 24	1	152 61 102
7	Tubo combustibile Ø 3,5 x 3 (per raccordi)	10 cm	360 75 300
8	Tubo combustibile Ø 5	1 m	360 75 350
9	Tubo combustibile Ø 1,5	2 m	890 31 118
10	Bocchetta uscita aria calda diritta Ø 60	1	22 1000 01 00 16
11	Bocchetta griglia Ø 60	1	25 1688 80 06 00
12	Connettore parti elettriche pompa combustibile	1	22 1000 31 87 00
13	EasyStart Select	1	22 1000 34 13 00
14	Supporto pompa combustibile	1	22 1000 50 03 00
15	Cavo principale Airtronic	1	25 2069 80 02 00

KIT VEICOLO INDUSTRIALE / COMMERCIALE

AIRTRONIC D2 con kit + 1 m tubo aria + bocchetta



Cod. 29 2821 21 69 05 – D2 12V

Euro 1.035,00

Cod. 29 2821 21 70 05 – D2 24V

Euro 1.035,00

Pos.	Descrizione	Quantità	Codice prodotto
1	Riscaldatore D2 12V, 2.200W con pompa dosatrice Riscaldatore D2 24V, 2.200W con pompa dosatrice	1	25 2069 05 00 00 25 2070 05 00 00
2	Tubo aspirazione aria combustione	50 cm	360 00 006
3	Fascetta tubo aspirazione aria combustione Ø 20-32	1	10 2067 02 00 32
4	Tubo scarico Ø 24 L=600	1	29 2836 06 15 50
5	Terminale scarico Ø 24	1	25 1729 80 06 00
6	Fascetta tubo scarico Ø 24	1	152 61 102
7	Tubo combustibile Ø 3,5 x 3 (per raccordi)	10 cm	360 75 300
8	Tubo combustibile Ø 5	1 m	360 75 350
9	Tubo combustibile Ø 1,5	6 m	890 31 118
10	Bocchetta uscita aria calda diritta Ø 60	1	22 1000 01 00 16
11	Bocchetta griglia Ø 60	1	25 1688 80 06 00
12	Connettore parti elettriche pompa combustibile	1	22 1000 31 87 00
13	EasyStart Select	1	22 1000 34 13 00
14	Supporto pompa combustibile	1	22 1000 50 03 00
15	Cavo principale Airtronic	1	25 2069 80 02 00
16	Tubo aria Ø 60	1	10 2114 31 00 00
17	Supporto bocchetta Ø 60	1	22 1000 01 00 35
18	Bocchetta piana 30° 50/60	1	22 1000 01 00 44

KIT VEICOLO INDUSTRIALE / COMMERCIALE

AIRTRONIC D2 con kit + 1 m tubo aria + bocchetta + pescante



Cod. 29 2828 21 69 05 – D2 12V **Euro 1.050,00**

Cod. 29 2828 21 70 05 – D2 24V **Euro 1.050,00**

Pos.	Descrizione	Quantità	Codice prodotto
1	Riscaldatore D2 12V, 2.200W con pompa dosatrice Riscaldatore D2 24V, 2.200W con pompa dosatrice	1	25 2069 05 00 00 25 2070 05 00 00
2	Tubo aspirazione aria combustione	50 cm	360 00 006
3	Fascetta tubo aspirazione aria combustione Ø 20-32	1	10 2067 02 00 32
4	Tubo scarico Ø 24 L=600	1	29 2836 06 15 50
5	Terminale scarico Ø 24	1	25 1729 80 06 00
6	Fascetta tubo scarico Ø 24	1	152 61 102
7	Tubo combustibile Ø 3,5 X 3 (per raccordi - kit 12V) Tubo combustibile Ø 3,5 X 3 (per raccordi - kit 24V)	2 pz. 1 pz.	360 75 300
8	Tubo combustibile Ø 2 (kit 12V) Tubo combustibile Ø 5 (kit 24V)	1 m	890 31 054 360 75 350
9	Tubo combustibile Ø 1,5	6 m	890 31 118
10	Bocchetta uscita aria calda diritta Ø 60	1	22 1000 01 00 16
11	Bocchetta griglia Ø 60	1	25 1688 80 06 00
12	Connettore parti elettriche pompa combustibile	1	22 1000 31 87 00
13	EasyStart Select	1	22 1000 34 13 00
14	Supporto pompa combustibile	1	22 1000 50 03 00
15	Cavo principale Airtronic	1	25 2069 80 02 00
16	Tubo aria Ø 60	1	10 2114 31 00 00
17	Supporto bocchetta Ø 60	1	22 1000 01 00 35
18	Bocchetta piana 30° Ø 60	1	22 1000 01 00 44
19	Pescante Ø 2 L=295 (kit 12V) Pescante Ø 2 L=600 (kit 24V)	1	22 1000 20 16 00 25 1226 89 50 00
20	Tubo combustibile di collegamento 5/3,5 (solo per kit 12V)	1	25 1818 80 01 02

KIT VEICOLO INDUSTRIALE / COMMERCIALE

AIRTRONIC D2 con kit + 1 m tubo aria + bocchetta + serbatoio



Cod. 29 2827 21 69 05 – D2 12V

Euro 1.140,00

Cod. 29 2827 21 70 05 – D2 24V




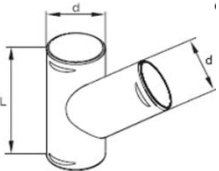
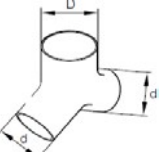
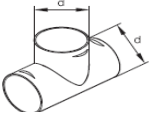
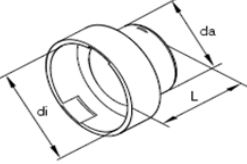

Euro 1.140,00

Pos.	Descrizione	Quantità	Codice prodotto
1	Riscaldatore D2 12V, 2.200W con pompa dosatrice Riscaldatore D2 24V, 2.200W con pompa dosatrice	1	25 2069 05 00 00 25 2070 05 00 00
2	Tubo aspirazione aria combustione	50 cm	360 00 006
3	Fascetta tubo aspirazione aria combustione Ø 20-32	1	10 2067 02 00 32
4	Tubo scarico Ø 24 L= 600	1	29 2836 06 15 50
5	Terminale scarico Ø 24	1	25 1729 80 06 00
6	Fascetta tubo scarico Ø 24	1	152 61 102
7	Tubo combustibile Ø 3,5 x 3 (per raccordi)	10 cm	360 75 300
8	Tubo combustibile Ø 5	1 m	360 75 350
9	Tubo combustibile Ø 1,5	2 m	890 31 118
10	Bocchetta uscita aria calda diritta Ø 60	1	22 1000 01 00 16
11	Bocchetta griglia Ø 60	1	25 1688 80 06 00
12	Connettore parti elettriche pompa combustibile	1	22 1000 31 87 00
13	EasyStart Select	1	22 1000 34 13 00
14	Supporto pompa combustibile	1	22 1000 50 03 00
15	Cavo principale Airtronic	1	25 2069 80 02 00
16	Tubo aria Ø 60	1	10 2114 31 00 00
17	Supporto bocchetta Ø 60	1	22 1000 01 00 35
18	Bocchetta piana 30° Ø 60	1	22 1000 01 00 44
19	Serbatoio	1	22 1000 20 28 00

BOCCHETTE DI DISTRIBUZIONE ARIA

	Supporto bocchetta Ø 50	22 1000 01 00 34	4,14
	Supporto bocchetta Ø 60	22 1000 01 00 35	4,30
	Supporto bocchetta Ø 75	22 1000 01 00 36	4,92
	Supporto bocchetta Ø 90	22 1000 01 00 37	5,53
	Bocchetta piatta 0° Ø 50/60 nera	22 1000 01 00 40	6,95
	Bocchetta piatta 0° Ø 50/60 bianca	22 1000 01 00 41	11,36
	Bocchetta piatta 0° Ø 75/90 nera	22 1000 01 00 48	15,40
	Bocchetta piatta 0° Ø 75/90 bianca	22 1000 01 00 49	21,64
	Bocchetta piatta 30° Ø 50/60 nera	22 1000 01 00 44	9,05
	Bocchetta piatta 30° Ø 50/60 bianca	22 1000 01 00 45	11,03
	Bocchetta piatta 30° Ø 75/90 nera	22 1000 01 00 52	20,97
	Bocchetta piatta 30° Ø 75/90 bianca	22 1000 01 00 53	25,60
	Bocchetta piatta chiudibile Ø 50/60 nera	22 1000 01 00 72	15,00
	Bocchetta piatta chiudibile Ø 50/60 bianca	22 1000 01 00 73	24,97
	Bocchetta piatta chiudibile Ø 75/90 nera	22 1000 01 00 76	28,53
	Bocchetta piatta chiudibile Ø 75/90 bianca	22 1000 01 00 77	37,62
	Bocchetta inclinata a 30° Ø 50/60 nera	22 1000 01 00 56	7,10
	Bocchetta inclinata a 30° Ø 50/60 bianca	22 1000 01 00 57	11,11
	Bocchetta inclinata a 30° Ø 75/90 nera	22 1000 01 00 60	15,37
	Bocchetta inclinata a 30° Ø 75/90 bianca	22 1000 01 00 61	23,20
	Bocchetta inclinata a 90° Ø 50/60 nera	22 1000 01 00 64	11,50
	Bocchetta inclinata a 90° Ø 50/60 bianca	22 1000 01 00 65	17,49
	Bocchetta inclinata a 90° Ø 75/90 nera	22 1000 01 00 68	20,06
	Bocchetta inclinata a 90° Ø 75/90 bianca	22 1000 01 00 69	23,96
	Riduttore di flusso Ø 60	22 1000 01 00 79	3,28
	Riduttore di flusso Ø 75	22 1000 01 00 80	3,28
	Riduttore di flusso Ø 90	22 1000 01 00 81	3,28

TUBI E RACCORDI

	Tubo aria Ø 50	10 2114 29 00 00	10,81 /m
	Tubo aria Ø 60	10 2114 31 00 00	9,55 /m
	Tubo aria Ø 75	10 2114 34 00 00	13,78 /m
	Tubo aria Ø 90	10 2114 37 00 00	18,36 /m
	Tubo aria Ø 100	10 2114 38 00 00	36,17 /m
	Tubo aria coibentato Ø 60 L=2000	29 2800 00 60 75	52,75
	Tubo aria coibentato Ø 75 L=2000	29 2800 00 75 90	64,53
	Tubo aria coibentato Ø 90 L=2000	29 2800 09 01 10	75,35
	Giunzione tubo Ø 60	22 1000 01 00 05	2,81
	Giunzione tubo Ø 75	22 1000 01 00 06	4,02
	Giunzione tubo Ø 90	22 1000 01 00 24	10,25
	Diramazione a Y 60/60/60	25 1774 89 00 05	12,06
	Diramazione a Y 75/75/75	25 1226 89 00 44	18,70
	Diramazione a Y 90/90/90	22 1000 01 00 21	26,94
	Diramazione a Y 75/50/50	25 1482 80 08 00	74,38
	Diramazione a Y 100/100/100	25 1226 89 00 45	27,34
	Diramazione a Y 75/60/60	22 1000 01 00 82	15,74
	Diramazione a Y 90/75/75	22 1000 01 00 84	22,04
	Diramazione a T 60/60/60	25 1688 89 00 02	6,03
	Diramazione a T 75/75/75	22 1000 01 00 27	8,34
	Diramazione a T 90/90/90	22 1000 01 00 26	27,74
	Riduzione Ø 90/75	22 1000 01 00 12	4,41
	Riduzione Ø 75/50	25 1226 89 00 46	18,38
	Riduzione Ø 100/75	25 1226 89 00 47	20,45
	Riduzione Ø 100/90	25 1226 89 00 49	18,38
	Riduzione Ø 75/60	25 1226 89 00 50	10,45
	Silenziatore di aspirazione Ø 75	330 00 072	88,05



Eberspächer

Eberspaecher S.r.l.

Via del Canneto 45 - 25010 Borgosatollo (BS)

Tel. 030 250761 - Fax 030 2500307

e-mail: info-it@eberspaecher.com

www.eberspaecher.it